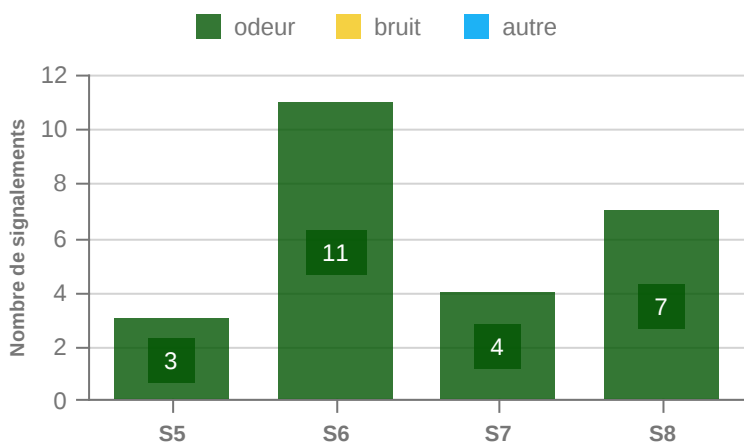


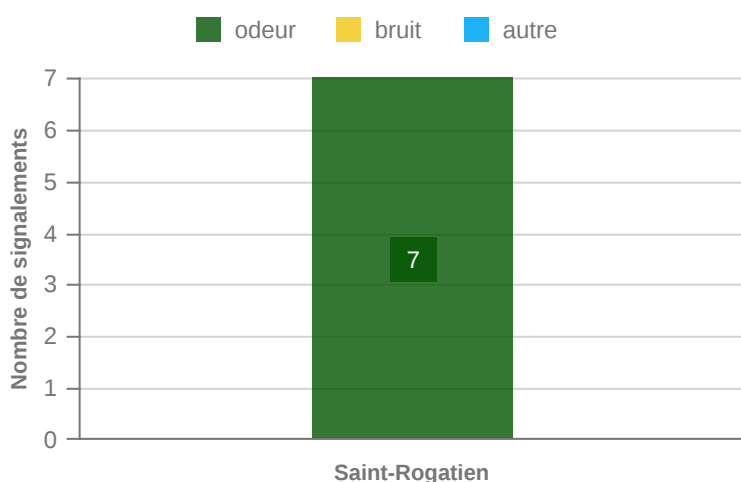
Les informations présentées dans ce document proviennent des déclarations effectuées via le formulaire mis à disposition par l'association à cette adresse : <https://nuisances.avenir-sante-environnement.fr>

Période	Nombre total de signalements	dont odeur	dont bruit	dont autre
Du 22/02/2021 au 28/02/2021	7	7	0	0
Depuis le 1er juin 2020	949	890	56	3

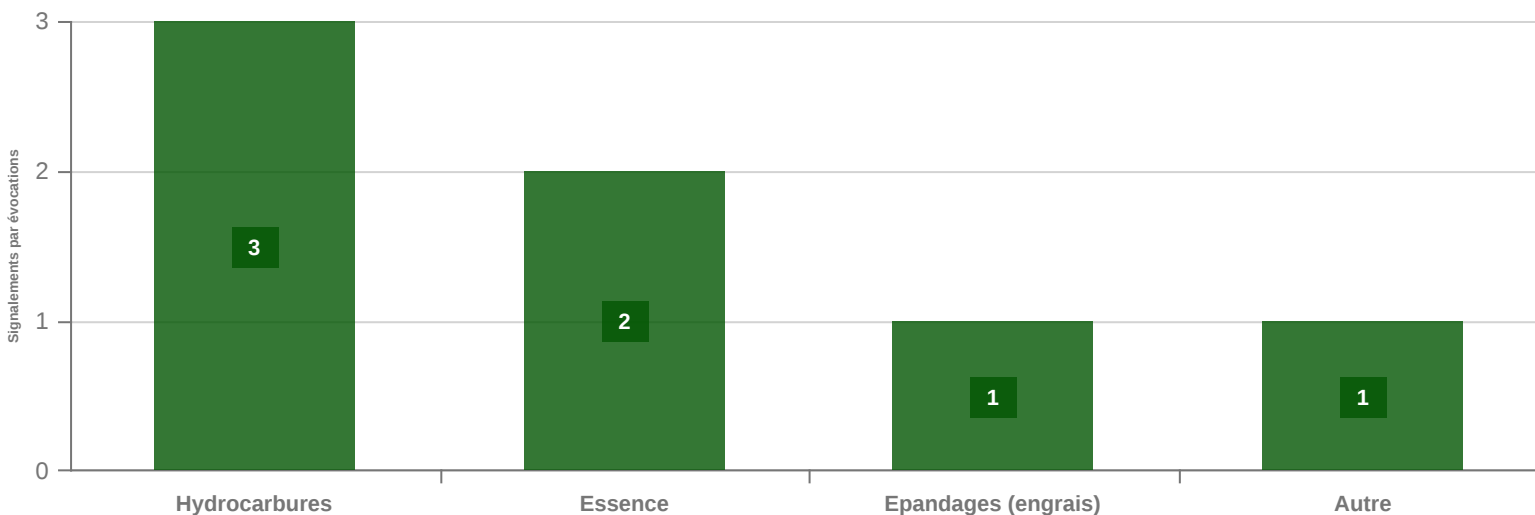
## Evolution hebdomadaire du nombre de signalements



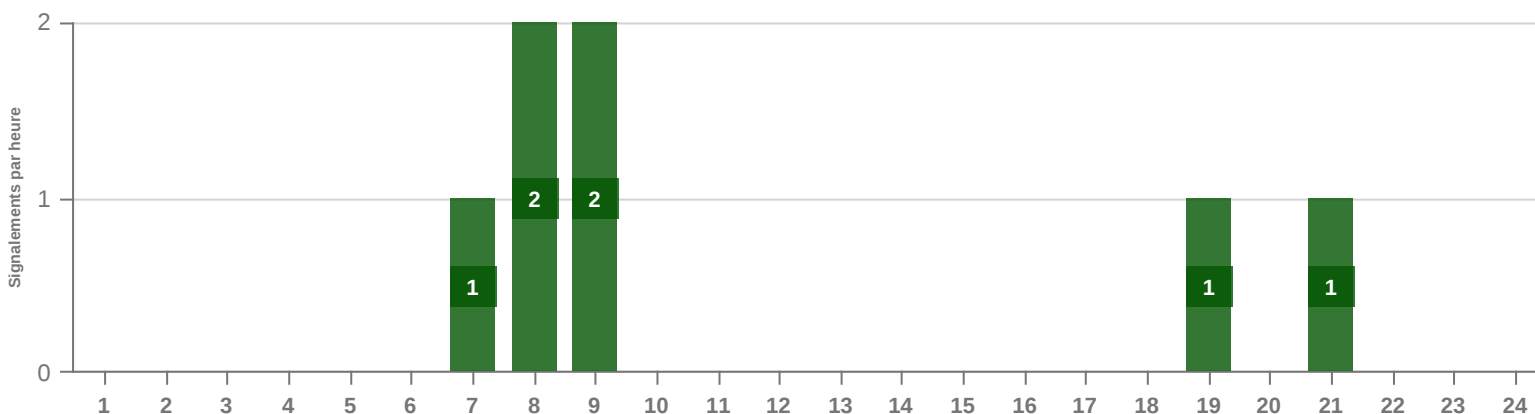
## Signalements par commune



## Profil des évocations d'odeurs



## Signalements par heure

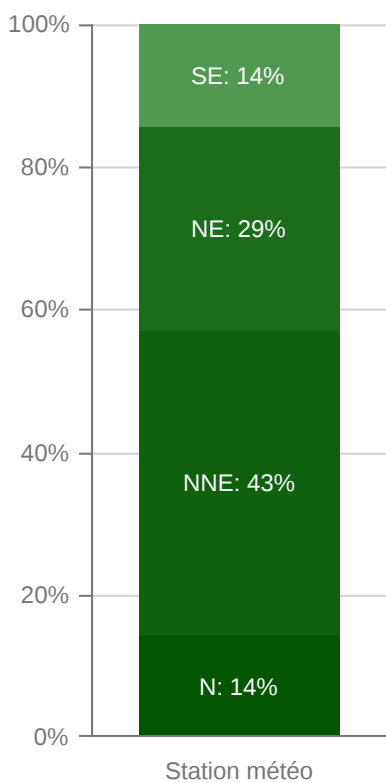


## Les 3 journées avec une majorité de signalements

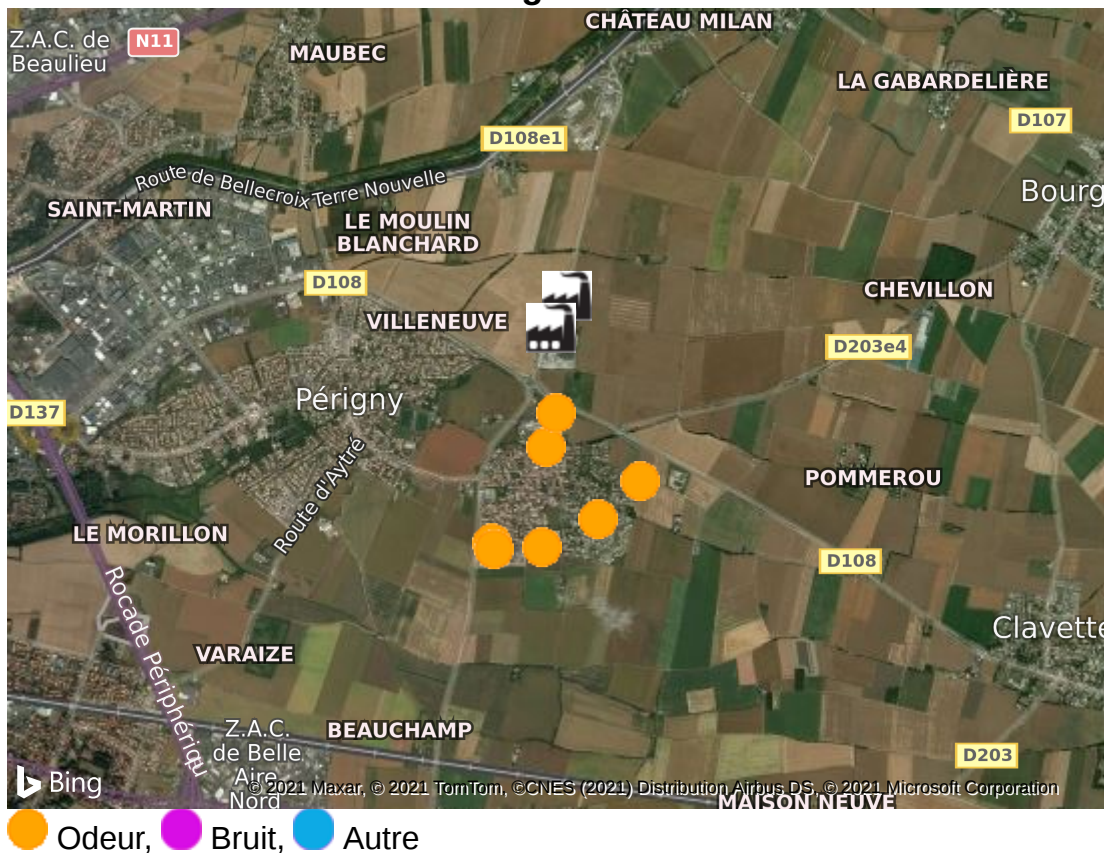
Jour	Nombre de signalements	dont odeur	dont bruit	dont autre	Signalement (*)
26/02/2021	4	4	0	0	
27/02/2021	2	2	0	0	
24/02/2021	1	1	0	0	

Signalement : les industriels sont prévenus qu'il y a nombre significatif de signalements sur une courte période.

### Origine des vents (Aéroport de Laleu)



### Localisation des signalements



© 2021 Association Avenir Santé Environnement.

Email : [contact@avenir-sante-environnement.fr](mailto:contact@avenir-sante-environnement.fr) Téléphone: 06 58 55 97 32

Site internet : <https://www.avenir-sante-environnement.fr> - Twitter : [@AvenirSanteEnvi](https://twitter.com/AvenirSanteEnvi) - Facebook : [asso.avenir.sante.environnement](https://www.facebook.com/asso.avenir.sante.environnement)